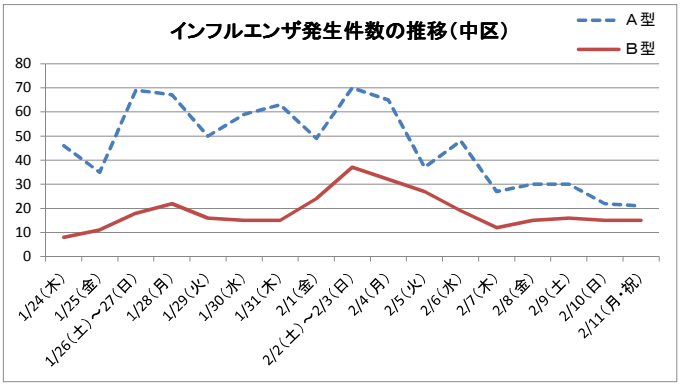
インフルエンザ発生件数の推移（中区）
A型
B型
80
70
60
50
40
30
20
10
0
1/24(木)
1/25(金)
1/26(土)～27(日)
1/28(月)
1/29(火)
1/30(水)
1/31(木)
2/1(金)
2/2(土)～2/3(日)
2/4(月)
2/5(火)
2/6(水)
2/7(木)
2/8(金)
2/9(土)
2/10(日)
2/11(月・祝)

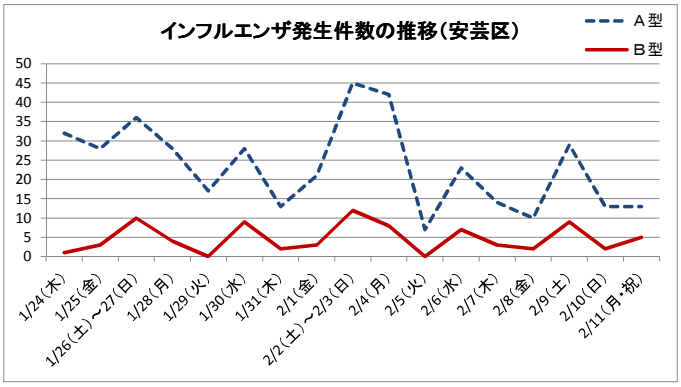
インフルエンザ発生件数の推移（安芸区）
A型
B型
50
45
40
35
30
25
20
15
10
5
0
1/24(木)
1/25(金)
1/26(土)～27(日)
1/28(月)
1/29(火)
1/30(水)
1/31(木)
2/1(金)
2/2(土)～2/3(日)
2/4(月)
2/5(火)
2/6(水)
2/7(木)
2/8(金)
2/9(土)
2/10(日)
2/11(月・祝)

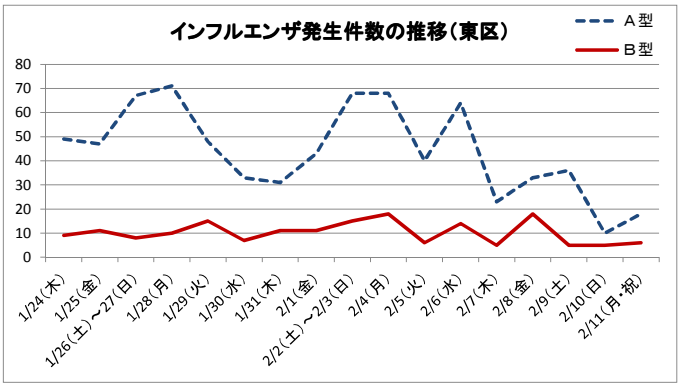
インフルエンザ発生件数の推移（東区）
A型
B型
80
70
60
50
40
30
20
10
0
1/24(木)
1/25(金)
1/26(土)～27(日)
1/28(月)
1/29(火)
1/30(水)
1/31(木)
2/1(金)
2/2(土)～2/3(日)
2/4(月)
2/5(火)
2/6(水)
2/7(木)
2/8(金)
2/9(土)
2/10(日)
2/11(月・祝)

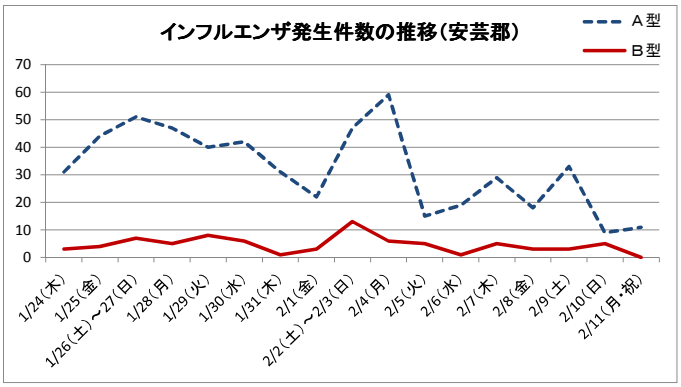
インフルエンザ発生件数の推移（安芸郡）
A型
B型
70
60
50
40
30
20
10
0
1/24(木)
1/25(金)
1/26(土)～27(日)
1/28(月)
1/29(火)
1/30(水)
1/31(木)
2/1(金)
2/2(土)～2/3(日)
2/4(月)
2/5(火)
2/6(水)
2/7(木)
2/8(金)
2/9(土)
2/10(日)
2/11(月・祝)

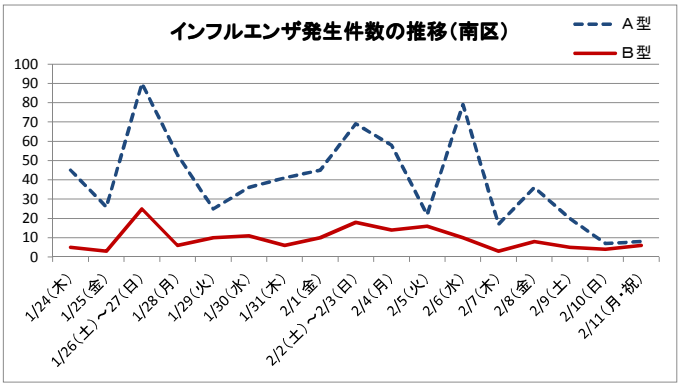
インフルエンザ発生件数の推移（南区）
A型
B型
100
90
80
70
60
50
40
30
20
10
0
1/24(木)
1/25(金)
1/26(土)～27(日)
1/28(月)
1/29(火)
1/30(水)
1/31(木)
2/1(金)
2/2(土)～2/3(日)
2/4(月)
2/5(火)
2/6(水)
2/7(木)
2/8(金)
2/9(土)
2/10(日)
2/11(月・祝)

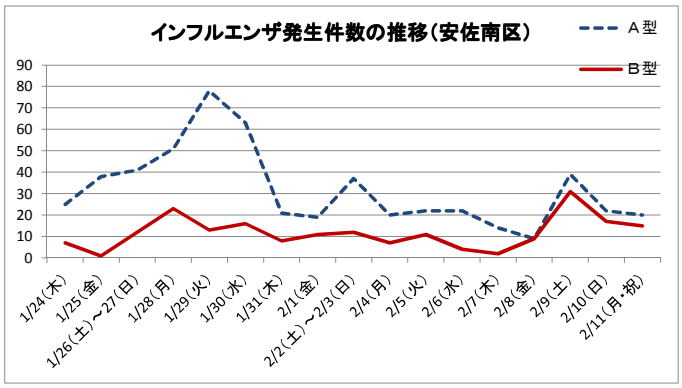
インフルエンザ発生件数の推移（安佐南区）
A型
B型
90
80
70
60
50
40
30
20
10
0
1/24(木)
1/25(金)
1/26(土)～27(日)
1/28(月)
1/29(火)
1/30(水)
1/31(木)
2/1(金)
2/2(土)～2/3(日)
2/4(月)
2/5(火)
2/6(水)
2/7(木)
2/8(金)
2/9(土)
2/10(日)
2/11(月・祝)

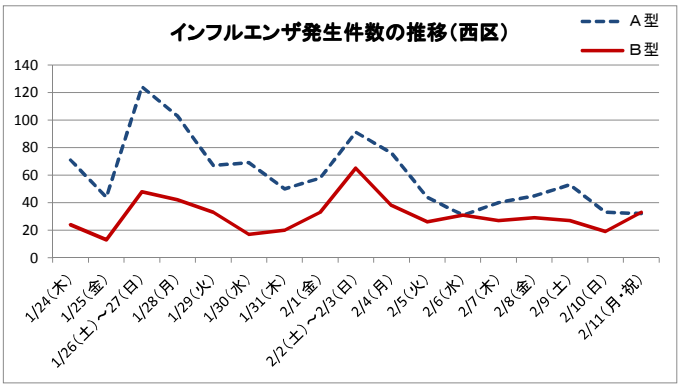
インフルエンザ発生件数の推移（西区）
A型
B型
140
120
100
80
60
40
20
0
1/24(木)
1/25(金)
1/26(土)～27(日)
1/28(月)
1/29(火)
1/30(水)
1/31(木)
2/1(金)
2/2(土)～2/3(日)
2/4(月)
2/5(火)
2/6(水)
2/7(木)
2/8(金)
2/9(土)
2/10(日)
2/11(月・祝)

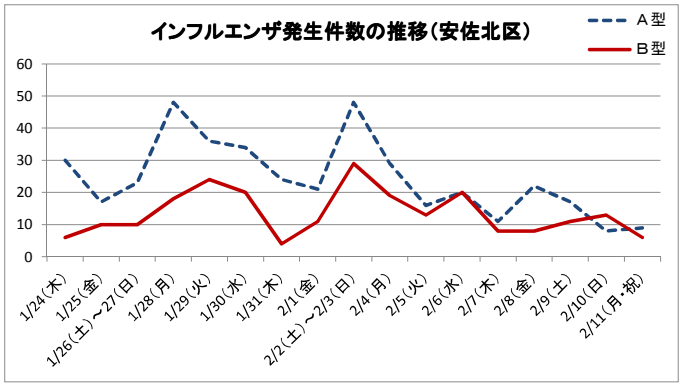
インフルエンザ発生件数の推移（安佐北区）
A型
B型
60
50
40
30
20
10
0
1/24(木)
1/25(金)
1/26(土)～27(日)
1/28(月)
1/29(火)
1/30(水)
1/31(木)
2/1(金)
2/2(土)～2/3(日)
2/4(月)
2/5(火)
2/6(水)
2/7(木)
2/8(金)
2/9(土)
2/10(日)
2/11(月・祝)

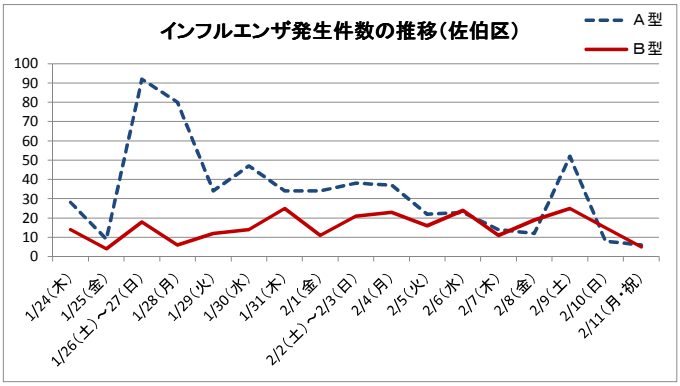
インフルエンザ発生件数の推移（佐伯区）
A型
B型
100
90
80
70
60
50
40
30
20
10
0
1/24(木)
1/25(金)
1/26(土)～27(日)
1/28(月)
1/29(火)
1/30(水)
1/31(木)
2/1(金)
2/2(土)～2/3(日)
2/4(月)
2/5(火)
2/6(水)
2/7(木)
2/8(金)
2/9(土)
2/10(日)
2/11(月・祝)

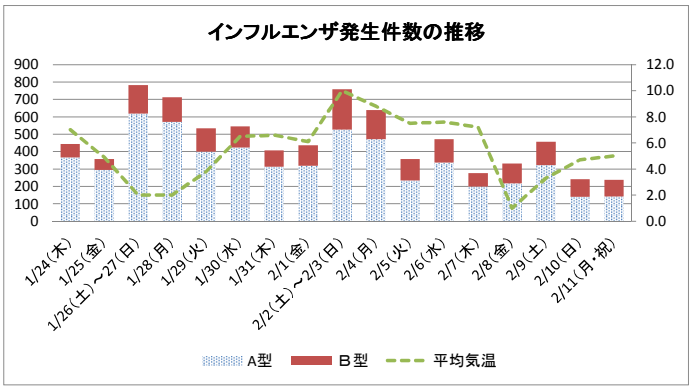
インフルエンザ発生件数の推移
900
800
700
600
500
400
300
200
100
0
12.0
10.0
8.0
6.0
4.0
2.0
0.0
1/24(木)
1/25(金)
1/26(土)～27(日)
1/28(月)
1/29(火)
1/30(水)
1/31(木)
2/1(金)
2/2(土)～2/3(日)
2/4(月)
2/5(火)
2/6(水)
2/7(木)
2/8(金)
2/9(土)
2/10(日)
2/11(月・祝)
A型
B型
平均気温