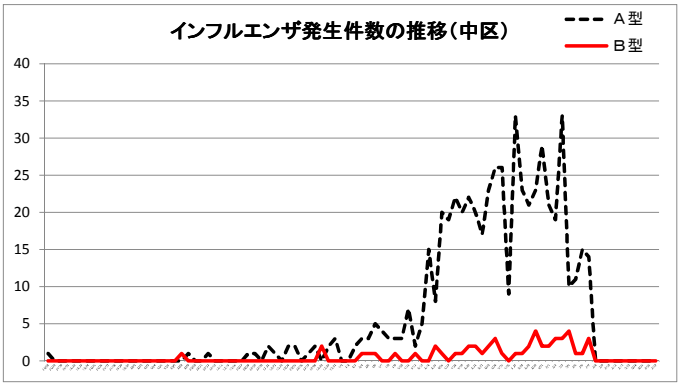
インフルエンザ発生件数の推移（中区）
A型
B型
40
35
30
25
20
15
10
5
0

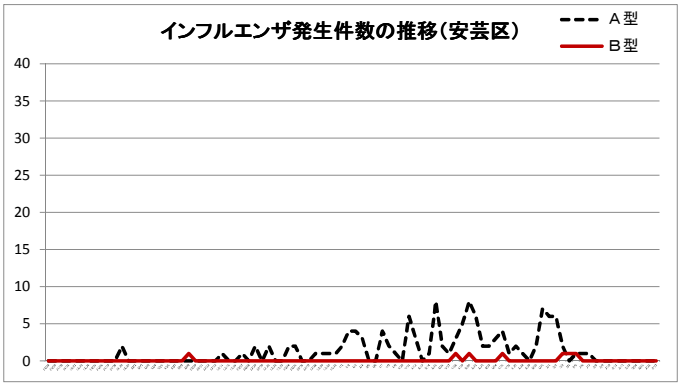
インフルエンザ発生件数の推移（安芸区）
A型
B型
40
35
30
25
20
15
10
5
0

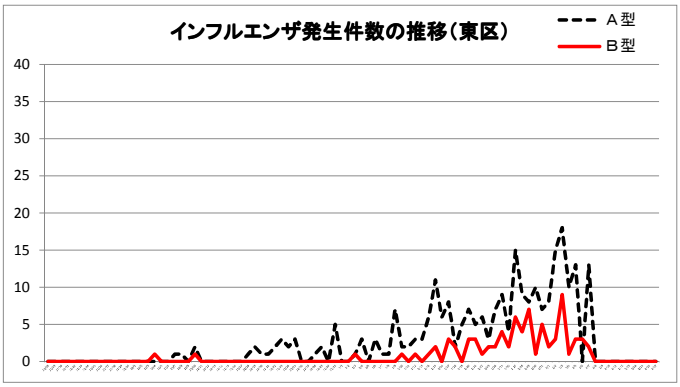
インフルエンザ発生件数の推移（東区）
A型
B型
40
35
30
25
20
15
10
5
0

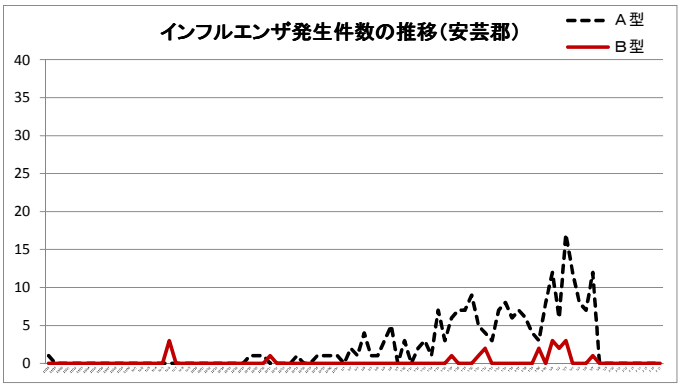
インフルエンザ発生件数の推移（安芸郡）
A型
B型
40
35
30
25
20
15
10
5
0

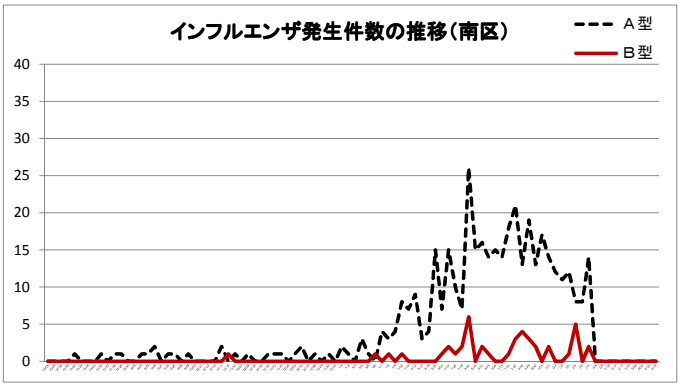
インフルエンザ発生件数の推移（南区）
A型
B型
40
35
30
25
20
15
10
5
0

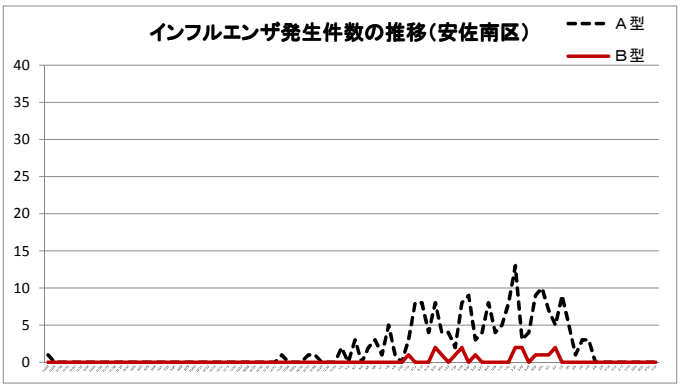
インフルエンザ発生件数の推移（安佐南区）
A型
B型
40
35
30
25
20
15
10
5
0

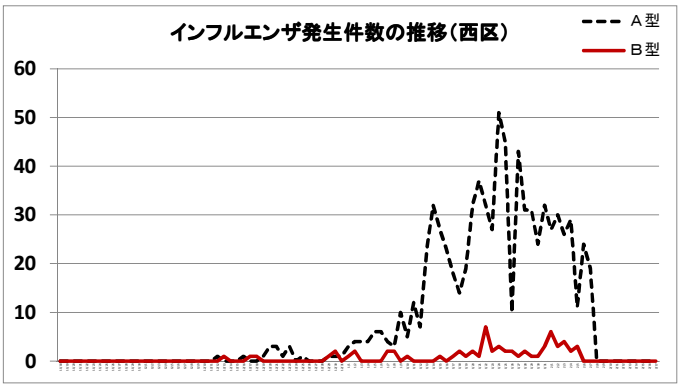
インフルエンザ発生件数の推移（西区）
A型
B型
60
50
40
30
20
10
0

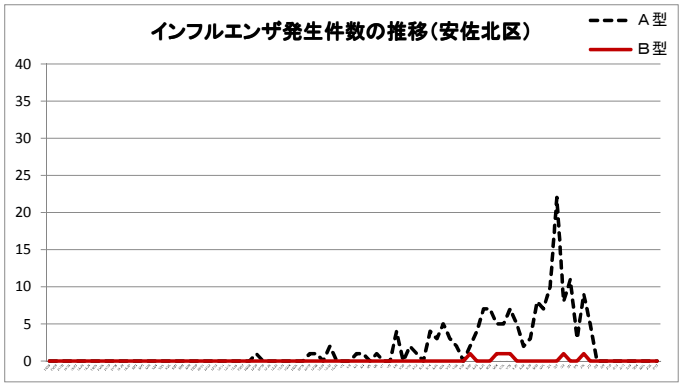
インフルエンザ発生件数の推移（安佐北区）
A型
B型
40
35
30
25
20
15
10
5
0

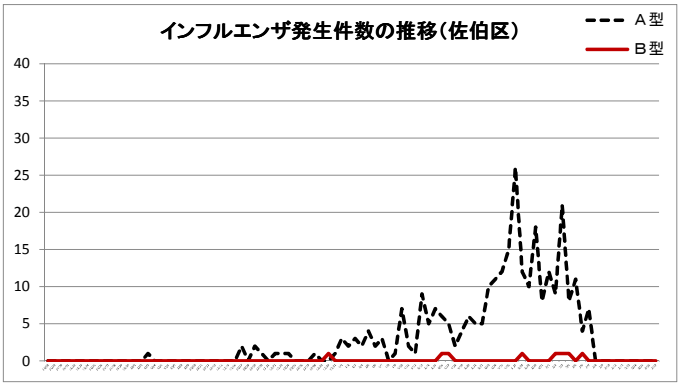
インフルエンザ発生件数の推移（佐伯区）
A型
B型
40
35
30
25
20
15
10
5
0

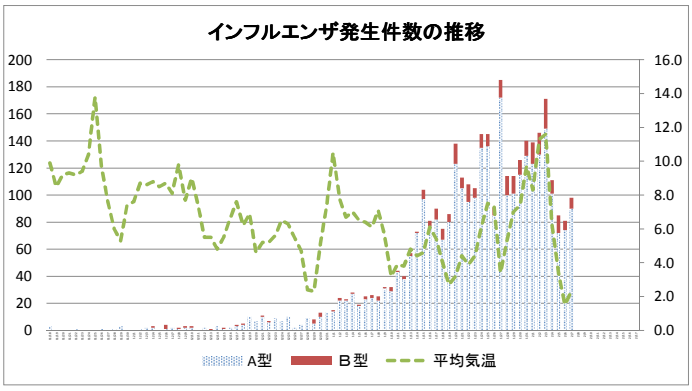
インフルエンザ発生件数の推移
200
180
160
140
120
100
80
60
40
20
0
16.0
14.0
12.0
10.0
8.0
6.0
4.0
2.0
0.0
A型
B型
平均気温